

begeleidingsmap



Kim, het zwarte kuikentje

Een productie van

Figurentheater Vlinders & C°

& CC Ter Vesten



Vlaanderen
verbeelding werkt

**Provincie
Oost-Vlaanderen**
Voor ieder van ons



Beste leerkracht,

Deze map werd speciaal voor u samengesteld bij de voorstelling *Kim, het zwarte kuikentje* van Figurentheater Vlinders & C°. De voorstelling is bedoeld voor kleuters van het eerste tot en met de derde kleuterklas.

Is het de eerste keer dat de kleuters naar een voorstelling komen? Zorg dat ze weten wat er gaat gebeuren (met de bus of te voet, jas in de vestiaire, een donkere zaal betreden, aandachtig zijn, applaus geven...)

Deze begeleidingsmap geeft u eerst wat meer informatie over wie wij zijn en wat we doen. Daarna belichten we de voorstelling zelf. Waarover gaat het, wie zijn de personages,... Verder geven we enkele opdrachten/spelletjes mee die u vooraf samen met de kleuters kunt doen.

We hopen natuurlijk ook dat u de kleuters na de voorstelling laat ventileren over wat ze gezien hebben. Wij geven een aantal opdrachten mee die u kan gebruiken om de voorstelling op een creatieve manier te verwerken.

Wij bieden u deze blokkendoos met ideeën aan, maar we zijn er zeker van dat u zelf aan de slag gaat om extra informatie en illustraties op te zoeken. U kan zelf een selectie maken op basis van wat er in de lessen past of wat uw leerlingen in hun leeftijdscategorie interessant vinden.

Deze lesmap is slechts een aanzet tot de bespreking en verwerking van *Kim, het zwarte kuikentje*. Wij laten het verder aan de verbeelding van de juffen, meesters en de kinderen zelf om dit boeiend thema verder uit te diepen.

Veel plezier ermee!

Figurentheater Vlinders en C° is **een autonoom figurentheater** gesticht in 1983
met internationale ervaring
met prijzen en erkenningen in binnen- en buitenland
met vier jaar televisie-ervaring op RTBF

Wij spelen:

Poppen- en figurentheater voor het (h)eerlijkste publiek ter wereld:
peuters, kleuters en lagere schoolkinderen
en enkele producties voor volwassenen

Figurentheater Vlinders & C°

contact: Ronny Aelbrecht
<http://www.vlinders.be>
vlinders@vlinders.be
tel/fax: 03 755 24 45
GSM: 0476 33 84 03

Wij houden eraan:

prachtige voorstellingen te spelen
de kracht van de verbeelding als uitgangspunt te gebruiken
alle voorstellingen zo verscheiden mogelijk te maken
(vlinders vliegen immers niet rechtlijnig)



Het verhaal

Te midden van vele gele kuikentjes wordt één zwart kuikentje geboren. Het kuikentje is er onmiddellijk van overtuigd dat het uit een ander nest komt dan de rest, en het wil de boer niet als papa zoals de andere kuikens. Het kuikentje gaat op zoek naar zijn ware 'zwarte' ouders. Helaas zijn dat niet de honden, de poezen, de varkens... . Hoort het wel ergens bij? Bij de sluwe vos misschien, die zit immers lekkerbekkend gereed om het dolblijve kuikentje te ontmoeten. Kan Kim wel een gezinnetje vinden?

Een verhaal met onverwachte wendingen, een verrassend einde, grappige situaties, veel muziek en weinig woorden!

Een verhaal verteld met poppen: poppentheater of figurentheater

In de voorstelling spelen diverse poppen en een poppenspeler/acteur mee.

Verwacht geen poppenkast maar verwacht ook geen theater. Dit is figurentheater of poppentheater. De man speelt met de poppen en zorgt zo dat ze tot leven komen. De man zelf valt niet echt op zodat het lijkt alsof de poppen echt leven. Maar soms wil hij wel opvallen, dan gebruikt hij een bepaald voorwerp of een vermomming waardoor de aandacht toch getrokken wordt op de poppenspeler en hij als het ware meespeelt met de pop.

De muziek

De korte stukjes verhaal worden afgewisseld met muziek.

De voorstelling

De voorstelling is bedoeld voor kinderen van 2,5 tot 5 jaar.

Ze kan geboekt worden als schoolvoorstelling voor eerste tot en met derde kleuterklas of als familievoorstelling.

Omwille van de zichtbaarheid is het maximum toegelaten aantal toeschouwers 120.

De voorstelling duurt 50 minuten.

Medewerkers

Scenario: Figurentheater Vlinders & C° en Teatro Plus (Spanje)

Spel: Ronny Aelbrecht (Vlinders & C°)

Regie: Aleksander Curcic (Teatro Plus)

Scenografie: Olga Curcic (Teatro Plus)

Poppen: Olga Curcic (Teatro Plus)

Muziekcompositie/Arrangementen: Gino Waem (Maanzaad)

Lichtplan: Koen Dillien (CC Ter Vesten)


Lesmap: Tine Mendonck/Annemie Brys (CC Ter Vesten)

Logistieke en materiële steun: CC Ter Vesten Beveren


Vorbereiding en naverwerking in de klas - enkele suggesties

1. Bekijk met de kinderen de affiche (de tekening op de affiche vertelt al heel veel)
Wat zien zij allemaal op de affiche?
Waarover denken zij dat de voorstelling gaat?
2. Kuikentjes tekenen / stempelen met wijnkurken / knutselen met WC rolletjes,...
Er zijn vele manieren om het thema via knutselopdrachten in de klas aan te snijden.
3. In het verhaal komen vele dieren voor. Een voorbeeld van een bewegingsopdracht.
Kunnen de kleuters stappen zoals een kuikentje, geluid maken zoals een kuikentje?
Kunnen de kleuters een poes nadoen?
Kunnen de kleuters een varken nadoen?
Kunnen de kleuters een vos nadoen?
4. In het verhaal komen ook gevaarlijke dieren voor:
Zou een vos kuikentjes lusten? Maak er een tikspelletje van.
5. Er staan nog een aantal opdrachten op de volgende pagina's:
Opdracht: Waar is mijn mama? (eenvoudig)
Opdracht: Waar is mijn papa? (iets moeilijker)
Doolhof: help het kuiken de weg te vinden naar de kip /zijn mama
Kleurplaat
Zoek de kuikentjes bij het goede nestje
Andere ideetjes om kuikentjes en diertjes te knutselen

Opdracht: Waar is mijn mama?






Opdracht: Waar is mijn papa?




Opdracht: Help het kuiken de weg te vinden naar de kip.

piep, het kuiken














Hoe komt het kuikentje bij de kip ?


Opdracht: Kleur één kuikentje zwart, de andere kuikentjes mag je kleuren in je lievelingskleur.



Opdracht: Zet de kuikentjes bij het juiste nest. Let op de kleuren.



Knutseltips



Uit: google afbeeldingen